




Bevestigingsband

Plaats in dit gebied geen belangrijke onderdelen van het ontwerp.  
Dit gebied wordt afgedekt door de bevestigingsband en is na montage niet zichtbaar.

-  Veiligheidsmarge tot snijrand: 5 mm
-  Netto formaat: 150 x 210 mm
-  Afloop: 3 mm

<b>Bestand:</b>	Lever je ontwerp altijd als PDF aan in onze werktekening. Zo zijn de afmetingen en de drukpositie correct, waardoor fouten tijdens de productie worden voorkomen.
<b>Drukkleuren:</b>	Bij 1-2 of meer drukk kleuren altijd aanleveren in kleurprofiel Pantone Coated. Lever full-colour ontwerpen aan in CMYK. Gebruik voor zwart 100% K (0 / 0 / 0 / 100 CMYK).
<b>Resolutie:</b>	Aanbevolen: 300 dpi (minimum 150 dpi). Of in vectoren als vectorbestand. Hoe beter de resolutie hoe beter de kwaliteit.
<b>Teksten:</b>	Teksten altijd omzetten in lettercontouren (omgezet naar paden).
<b>Drukmarkeringen:</b>	Het bestand moet aanlevert worden zonder drukmarkeringen.
<b>Afloop - snijmarge:</b>	Zorg ervoor dat je bij aflopende bedrukking altijd de bestanden aanlevert met 3mm afloop.
<b>Tekstgrote:</b>	Kleine teksten en elementen kunnen dichtlopen.
<b>Leesbaarheid:</b>	Controleer de leesbaarheid door het bestand op 100% weergave te bekijken (niet inzoomen).
<b>Veiligheidsmarge:</b>	Plaats alle belangrijke elementen, zoals teksten en logo's, binnen de veiligheidsmarge om te voorkomen dat ze worden afgesneden.
<b>Afloop:</b>	Laat bij een aflopend ontwerp de achtergrond en afbeeldingen 3 mm doorlopen tot aan de aflooptlijn.
<b>Lagen:</b>	Plaats alle ontwerp-elementen op de designlaag, zodat de templaatl laag veilig kan worden verwijderd zonder dat onderdelen van het ontwerp verloren gaan.

**Controleer vóór aanleveren:**

- PDF in de werktekening geplaatst
- Geen drukmarkeringen
- 3 mm afloop aanwezig
- Teksten omgezet naar contouren
- Afbeeldingen minimaal 300 dpi
- Belangrijke elementen binnen de veiligheidsmarge
- Ontwerp op de designlaag geplaatst
- Drukkleuren correct ingesteld

**Door middel van deze checklist kan je controleren of de bestanden die je wilt aanleveren productie gereed zijn. Hierdoor voorkomen we vertraging bij de bestelling.**