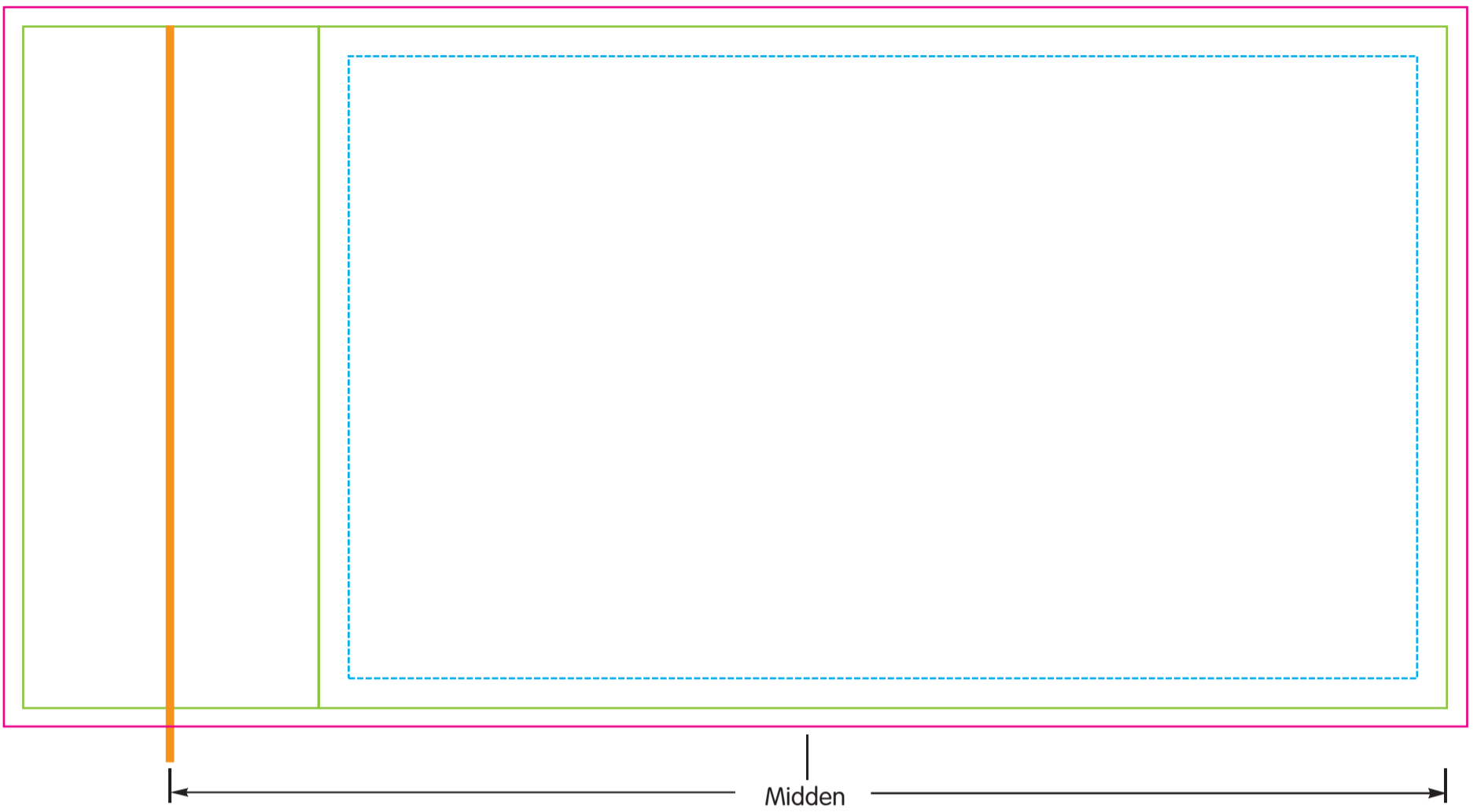
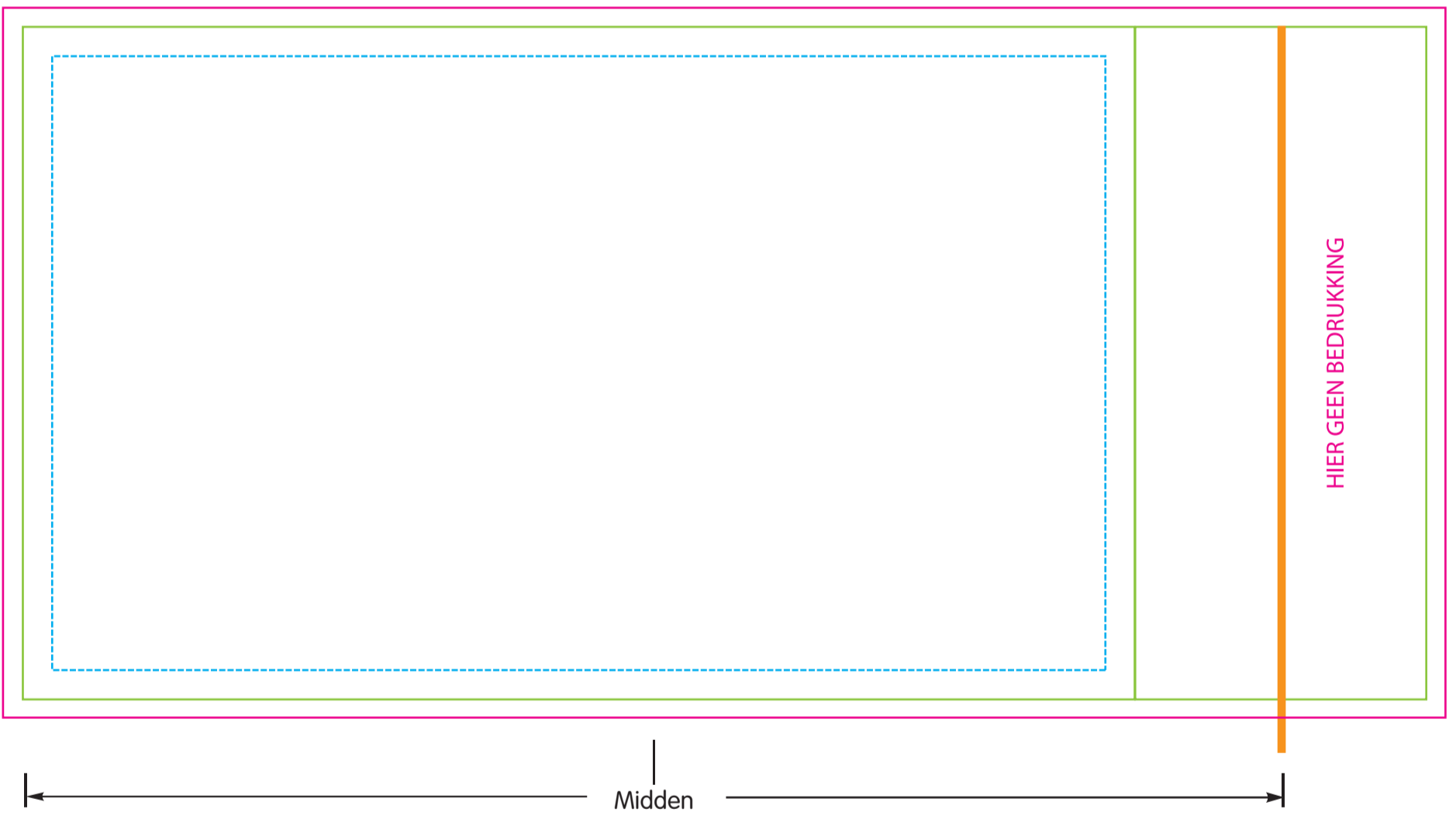


VLAGGETJES A 240 x 115 mm

Voorkant




Achterkant



Voorkant

Achterkant



- Veiligheidsmarge tot snijrand: 5 mm
- Netto formaat: 115 x 240 mm
- Afloop: 3 mm

Bestand:	Lever je ontwerp altijd als PDF aan in onze werktekening. Zo zijn de afmetingen en de drukpositie correct, waardoor fouten tijdens de productie worden voorkomen.
Drukkleuren:	Bij 1-2 of meer drukk kleuren altijd aanleveren in kleurprofiel Pantone Coated. Lever full-colour ontwerpen aan in CMYK. Gebruik voor zwart 100% K (0 / 0 / 0 / 100 CMYK).
Resolutie:	Aanbevolen: 300 dpi (minimum 150 dpi). Of in vectoren als vectorbestand. Hoe beter de resolutie hoe beter de kwaliteit.
Teksten:	Teksten altijd omzetten in lettercontouren (omgezet naar paden).
Drukmarkeringen:	Het bestand moet aanleverd worden zonder drukmarkeringen.
Afloop - snijmarge:	Zorg ervoor dat je bij aflopende bedrukking altijd de bestanden aanlevert met 3mm afloop.
Tekstgrote:	Kleine teksten en elementen kunnen dichtlopen.
Leesbaarheid:	Controleer de leesbaarheid door het bestand op 100% weergave te bekijken (niet inzoomen).
Veiligheidsmarge:	Plaats alle belangrijke elementen, zoals teksten en logo's, binnen de veiligheidsmarge om te voorkomen dat ze worden afgesneden.
Afloop:	Laat bij een aflopend ontwerp de achtergrond en afbeeldingen 3 mm doorlopen tot aan de aflooptlijn.
Lagen:	Plaats alle ontwerp-elementen op de designlaag, zodat de templaatl laag veilig kan worden verwijderd zonder dat onderdelen van het ontwerp verloren gaan.

Controleer vóór aanleveren:

- PDF in de werktekening geplaatst
- Geen drukmarkeringen
- 3 mm afloop aanwezig
- Teksten omgezet naar contouren
- Afbeeldingen minimaal 300 dpi
- Belangrijke elementen binnen de veiligheidsmarge
- Ontwerp op de designlaag geplaatst
- Drukkleuren correct ingesteld

Door middel van deze checklist kan je controleren of de bestanden die je wilt aanleveren productie gereed zijn. Hierdoor voorkomen we vertraging bij de bestelling.