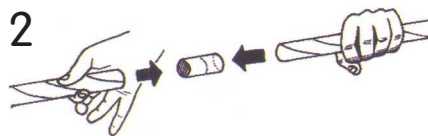



Montage ballonboogset




Plaats de 2 voetdelen op enkele meters (ca. 3 meter) afstand van elkaar op de grond.



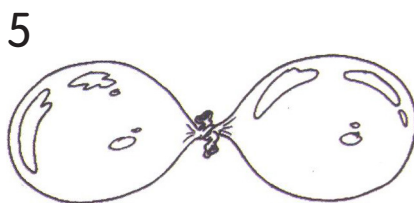
Koppel de buizen d.m.v. de meegeleverde koppelstukken aan elkaar tot de gewenste lengte is bereikt.



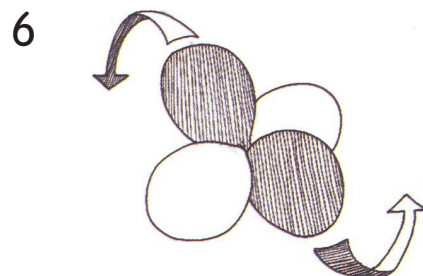
Plaats de buizen in de beide voetdelen en druk deze goed aan. Controleer ook of alle buisdelen stevig aangedrukt zijn en plak deze zonodig af met scotch tape.



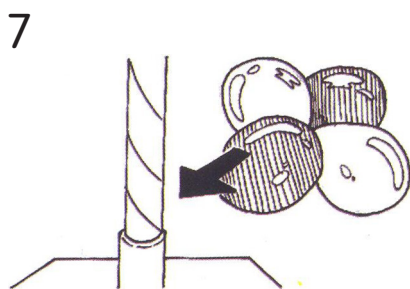
Blaas 2 ballonnen op van gelijk formaat.



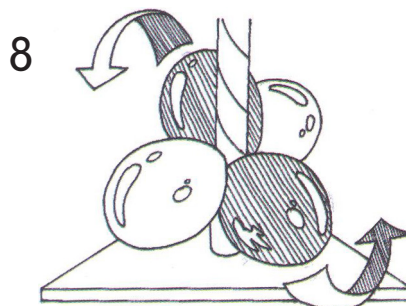
Knoop deze ballonnen aan elkaar.




Nogmaals 2 ballonnen opblazen en knopen. Draai deze met de andere ballonnen in elkaar tot een tros van 4 stuks.



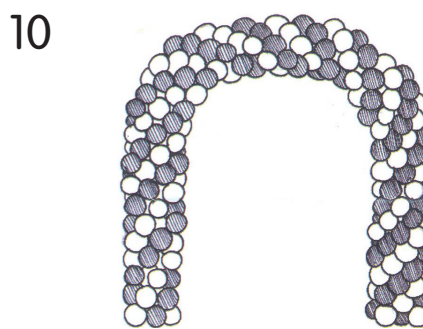
Schuif een cluster van 4 stuks ballonnen om de buis zodat de buis het middelpunt is.



Wikkel de ballonnen om elkaar zodat deze goed om de buis geklemd zitten.



Herhaal stap 4 t/m 6 nogmaals en plaats de volgende cluster van 4 op de vorige.



Herhaal dit tot de gehele buis voorzien is van ballonnen.